

**ЧЕМПИОНАТ КУЗБАССА  
РЕГИОНАЛЬНЫЕ СОРЕВНОВАНИЯ  
по спортивному туризму на лыжных дистанциях**

08-09 февраля 2025 года

Новокузнецкий городской округ



**УСЛОВИЯ ПРОВЕДЕНИЯ СОРЕВНОВАНИЙ В ДИСЦИПЛИНЕ  
«ДИСТАНЦИЯ-ЛЫЖНАЯ»  
короткая (спринт)**

<b>Класс дистанции — 4. Количество этапов — 6. Количество блоков — 1.</b>	<b>Длина дистанции — 1104 м. Суммарный набор высоты — 50 м. ОКВ — 60 мин.</b>
---	---

- Соревнования проводятся в соответствии с Правилами вида спорта «Спортивный туризм», раздела 3, части 5. Далее пункт Правил, указанный в условиях этапа.
- Заполнение и сдача декларации не требуется.
- По п. 6.2.9(а).
- При движении по КОД допускается перемещение участника как в сторону ИС, так и в сторону ЦС этапа.
- На соревнованиях применяется система электронной отметки SPORTident. Порядок работы с отметкой на дистанции:

	<b>Станция отметки</b>	<b>Место расположения</b>	<b>Примечание</b>
СТАРТ	контактная станция «СТАРТ»	на линии старта	Старт осуществляется по третьему звуковому сигналу стартовых часов. Участник должен отметить самостоятельно.
ПРОХОЖДЕНИЕ ЭТАПА	контактная станция	на входе этапа	Участник должен отметить самостоятельно.
СНЯТИЕ С ЭТАПА	контактная станция «СНЯТИЕ»	у судьи на выходе из рабочей зоны этапа	Участник должен отметить самостоятельно
ФИНИШ	контактная станция «ФИНИШ»	на линии финиша	Участник должен отметить самостоятельно

Крепление ЧИПа рекомендуется на ЛЕВОМ плече.

**80 ПОБЕДА!**

**1945**  **2025**

**С ПРАЗДНИКОМ  
ВЕЛИКОЙ ПОБЕДЫ!**

## Перечень, параметры, оборудование этапов и условия их прохождения

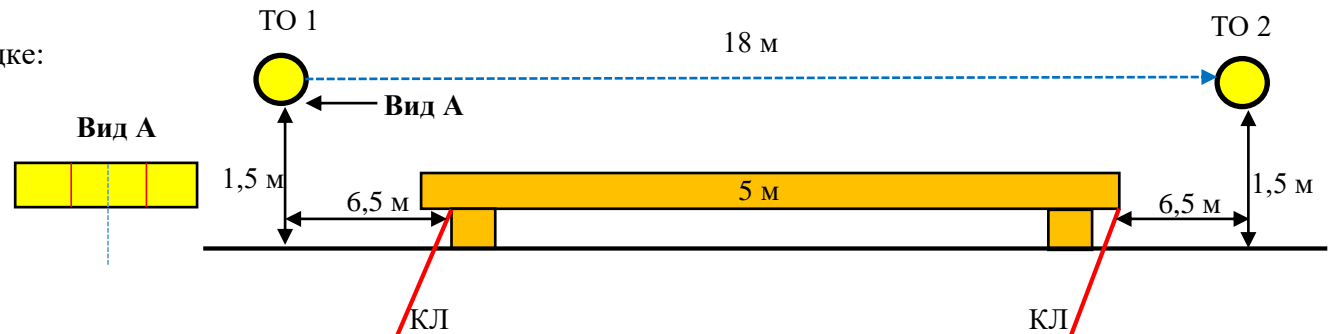
СТАРТ.

*Расстояние до ЗСЛ этапа 1 – 150 м.*

**Этап 1. Переправа по бревну. КВ = 3 мин.**

Участник преодолевает этап в следующем порядке:

- 1) Восстанавливает перила этапа 1.
- 2) Проходит этап 1.



Оборудование:

ИС: БЗ, ТО 1 – горизонтальная опора, КЛ – начало ОЗ

ЦС: БЗ, ТО 2 – горизонтальная опора, КЛ – окончание ОЗ

Действия: Организация перил по п.7.6.12, (свободный конец судейских перил закреплён на ИС на один «шлаг» узла штык). Движение по п.7.8.

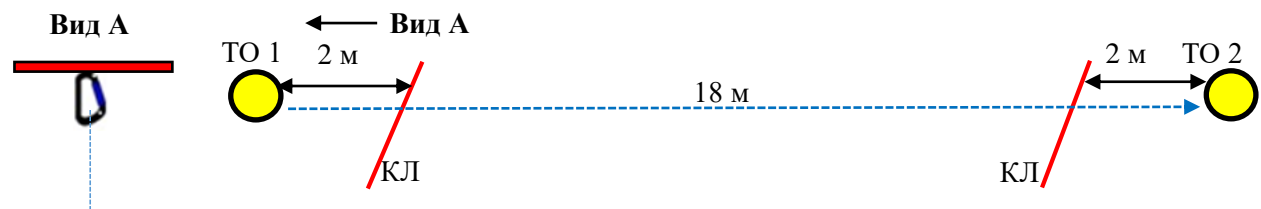
Обратное движение: по 7.8 по судейским перилам.

*Расстояние до этапа 2 – 100 м.*

**Этап 2. Переправа по тонкому льду. КВ = 3 мин.**

Участник преодолевает этап в следующем порядке:

- 1) Восстанавливает перила этапа 2.
- 2) Проходит этап 2.



**80 ПОБЕДА!**

**1945 2025**

**С ПРАЗДНИКОМ  
ВЕЛИКОЙ ПОБЕДЫ!**

Оборудование:

ИС: БЗ, ТО 1 – судейский карабин, КЛ – начало ОЗ

ЦС: БЗ, ТО 2 – судейская петля, КЛ – окончание ОЗ

Действия: Организация перил по п.7.6.12, (свободный конец судейских перил закреплён на ИС на один «шлаг» узла штык). Движение по п.7.8.

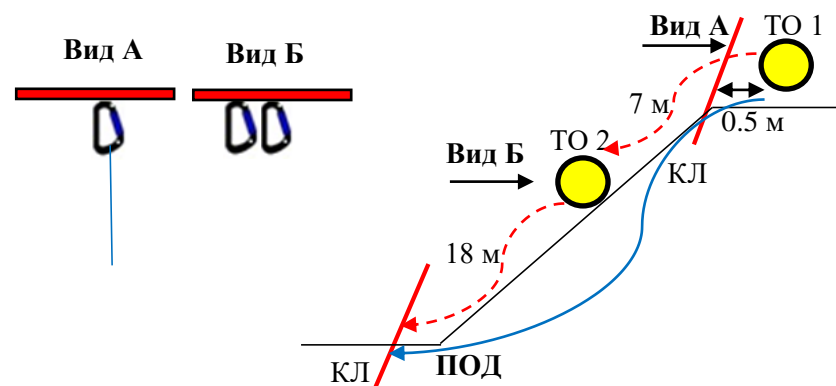
Обратное движение: по 7.8 по судейским перилам.

**Расстояние до ЗСЛ этапа 3 – 200 м.**

**БЛОК ЭТАПОВ 1. Этап 3-4, Спуск по склону- Спуск по склону. КВ = 6 мин.**

Участник преодолевает блок этапов в следующем порядке:

- 1) Проходит этап 3.
- 2) Проходит этап 4.



**Этап 3. Спуск по склону**

Оборудование:

ИС: БЗ, ТО1 – 2 судейских карабина, КЛ - начало ОЗ. Судейские перила обратного движения.

ЦС: ОЗ, ТО2 – 1 судейский карабин, судейские перила обратного движения.

Действия: Организация перил по п. 7.6. Движение по п.7.10. Снятие перил по п.7.6.15 (разрешено во время движения по этапу 4).

Обратное движение: в случае невозможности вернуться по своим перилам по п.7.10, движение осуществляется по ПОД на ИС этапа.

**Этап 4. Спуск по склону**

Оборудование:

ИС: ОЗ, ТО2 – 1 судейский карабин. Судейские перила обратного движения.

ЦС: БЗ, КЛ - окончание ОЗ, судейские перила обратного движения.

Действия: Организация перил по п. 7.6. Движение по п.7.10. Снятие перил по п.7.6.15.

Обратное движение: в случае невозможности вернуться по своим перилам по п.7.10, движение осуществляется по ПОД на ИС этапа.

**Расстояние до этапа 5 – 10 м.**

**80 ПОБЕДА!**

**1945 2025**

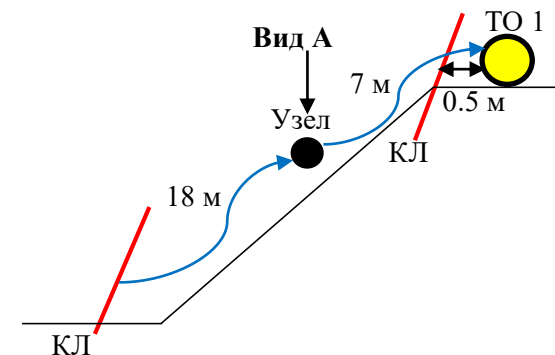
**С ПРАЗДНИКОМ  
ВЕЛИКОЙ ПОБЕДЫ!**

### Этап 5. Подъем по склону КВ = 6 мин.

Участник преодолевает этап в следующем порядке:

- 1) Проходит этап 5.

Вид А



#### Оборудование:

ИС: БЗ, КЛ – начало ОЗ

ЦС: БЗ, КЛ – окончание ОЗ

Действия: Движение по п.7.10. Судейские перила с узлом (австрийский проводник), обязательная постановка самостраховки в узел.

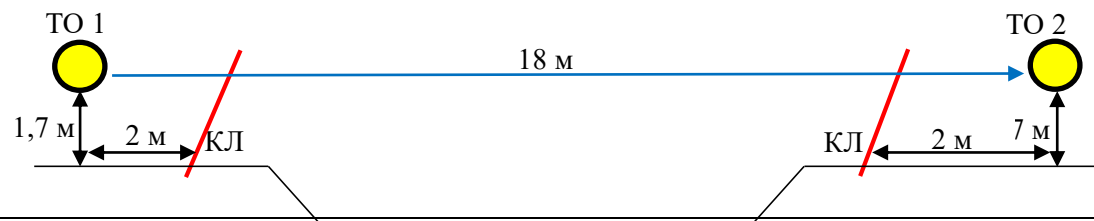
Обратное движение: по 7.10 по судейским перилам.

*Расстояние до ЗСЛ этапа 6 – 400 м.*

### Этап 6. Навесная переправа. КВ = 3 мин.

Участник преодолевает этап в следующем порядке:

- 1) Проходит этап 6.



#### Оборудование:

ИС: БЗ, ТО 1 – горизонтальная опора, КЛ – начало ОЗ

ЦС: БЗ, ТО 2 – горизонтальная опора, КЛ – окончание ОЗ

Действия: Движение по п.7.9.

Обратное движение: по 7.9

**80 ПОБЕДА!**

**1945 2025**

**С ПРАЗДНИКОМ  
ВЕЛИКОЙ ПОБЕДЫ!**

*Расстояние до финиша 150 м.*

**80 ПОБЕДА!**

**1945**  **2025**

**С ПРАЗДНИКОМ  
ВЕЛИКОЙ ПОБЕДЫ!**