

**РЕГИОНАЛЬНЫЕ СОРЕВНОВАНИЯ  
по спортивному туризму на лыжных дистанциях**

**МУНИЦИПАЛЬНЫЙ ЭТАП  
областных соревнований «Юный спасатель»**

08-09 февраля 2025 года

Новокузнецкий городской округ



**УСЛОВИЯ ПРОВЕДЕНИЯ СОРЕВНОВАНИЙ В ДИСЦИПЛИНЕ  
«ДИСТАНЦИЯ-ЛЫЖНАЯ»  
короткая (спринт).**

|   |   |
|---|---|
| <b>Класс дистанции — 3.<br/>Количество этапов — 5.<br/>Количество блоков — 1.</b> | <b>Длина дистанции — 1104 м.<br/>Суммарный набор высоты — 50 м.<br/>ОКВ — 60 мин.</b> |
|---|---|

- Соревнования проводятся в соответствии с Правилами вида спорта «Спортивный туризм», раздела 3, части 5. Далее пункт Правил, указанный в условиях этапа.
- Заполнение и сдача декларации не требуется.
- По п. 6.2.9(а).
- При движении по КОД допускается перемещение участника как в сторону ИС, так и в сторону ЦС этапа.
- На соревнованиях применяется система электронной отметки SPORTident. Порядок работы с отметкой на дистанции:

|                   | <b>Станция отметки</b>      | <b>Место расположения</b>               | <b>Примечание</b>  |
|-------------------|-----------------------------|---|--|
| СТАРТ             | контактная станция «СТАРТ»  | на линии старта                         | Старт осуществляется по третьему звуковому сигналу стартовых часов. Участник должен отметить самостоятельно. |
| ПРОХОЖДЕНИЕ ЭТАПА | контактная станция          | на входе этапа                          | Участник должен отметить самостоятельно.   |
| СНЯТИЕ С ЭТАПА    | контактная станция «СНЯТИЕ» | у судьи на выходе из рабочей зоны этапа | Участник должен отметить самостоятельно  |
| ФИНИШ             | контактная станция «ФИНИШ»  | на линии финиша                         | Участник должен отметить самостоятельно  |

Крепление ЧИПа рекомендуется на ЛЕВОМ плече.

**80 ПОБЕДА!**

**1945**  **2025**

**С ПРАЗДНИКОМ  
ВЕЛИКОЙ ПОБЕДЫ!**

## Перечень, параметры, оборудование этапов и условия их прохождения

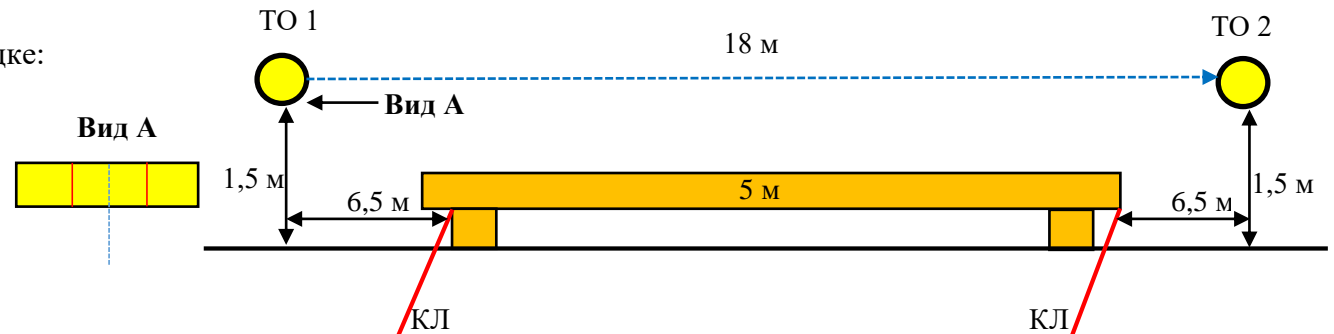
### СТАРТ

**Расстояние до ЗСЛ этапа 1 – 150 м.**

**Этап 1. Переправа по бревну. КВ = 3 мин.**

Участник преодолевает этап в следующем порядке:

- 1) Восстанавливает перила этапа 1.
- 2) Проходит этап 1.



Оборудование:

ИС: БЗ, ТО 1 – горизонтальная опора, КЛ – начало ОЗ

ЦС: БЗ, ТО 2 – горизонтальная опора, КЛ – окончание ОЗ

Действия: Организация перил по п.7.6.12, (свободный конец судейских перил закреплён на ИС на один «шлаг» узла штык). Движение по п.7.8.

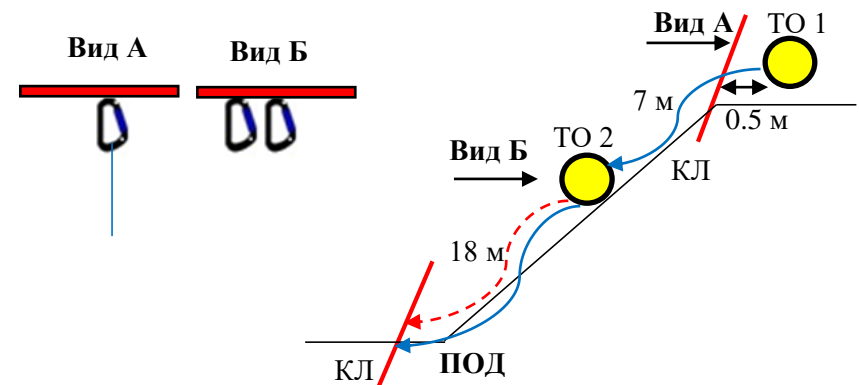
Обратное движение: по 7.8 по судейским перилам.

**Расстояние до ЗСЛ этапа 3 – 300 м.**

**БЛОК ЭТАПОВ 1. Этап 2-3, Спуск по склону- Спуск по склону. КВ = 6 мин.**

Участник преодолевает блок этапов в следующем порядке:

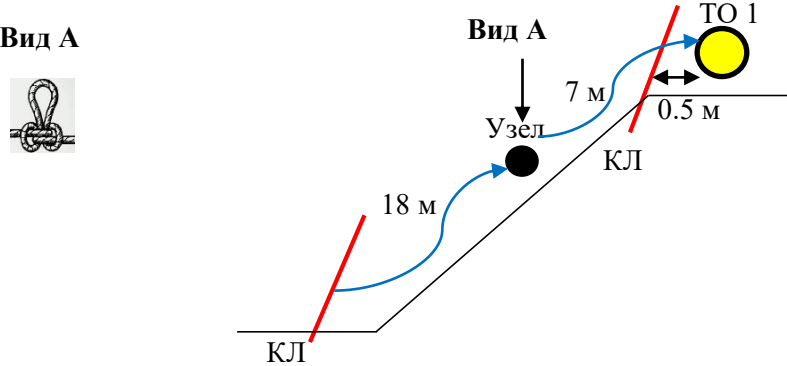
- 1) Проходит этап 3.
- 2) Проходит этап 4.



**80 ПОБЕДА!**

**1945 2025**

**С ПРАЗДНИКОМ  
ВЕЛИКОЙ ПОБЕДЫ!**

|   |  |
|---|--|
| <p><b>Этап 2. Спуск по склону</b></p> <p><u>Оборудование:</u><br/>         ИС: БЗ, ТО1 – 2 судейских карабина, КЛ - начало ОЗ. Судейские перила.<br/>         ЦС: ОЗ, ТО2 – 1 судейский карабин, судейские перила обратного движения.<br/> <u>Действия:</u> Движение по п.7.10.<br/> <u>Обратное движение:</u> по п.7.10.</p> | <p><b>Этап 3. Спуск по склону</b></p> <p><u>Оборудование:</u><br/>         ИС: ОЗ, ТО2 – 1 судейский карабин. Судейские перила обратного движения.<br/>         ЦС: БЗ, КЛ - окончание ОЗ, судейские перила обратного движения.<br/> <u>Действия:</u> Организация перил по п. 7.6. Движение по п.7.10. Снятие перил по п.7.6.15.<br/> <u>Обратное движение:</u> в случае невозможности вернуться по своим перилам по п.7.10, движение осуществляется по ПОД на ИС этапа.</p> |
| <p><b>Расстояние до этапа 4 – 10 м.</b></p>   |  |
| <p><b>Этап 4. Подъем по склону КВ = 6 мин.</b></p> <p>Участник преодолевает этап в следующем порядке:</p> <p>1) Проходит этап 5.</p>  | <p><b>Вид А</b></p>   |
| <p><u>Оборудование:</u><br/>         ИС: БЗ, КЛ – начало ОЗ<br/>         ЦС: БЗ, КЛ – окончание ОЗ<br/> <u>Действия:</u> Движение по п.7.10. Судейские перила с узлом (австрийский проводник), обязательная постановка самостраховки в узел.<br/> <u>Обратное движение:</u> по 7.10 по судейским перилам.</p>                 |  |
| <p><b>Расстояние до ЗСЛ этапа 6 – 400 м.</b></p>  |  |

**80 ПОБЕДА!**

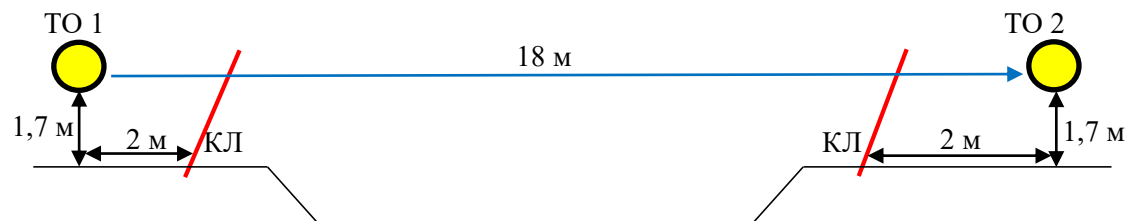
**1945 2025**

**С ПРАЗДНИКОМ  
ВЕЛИКОЙ ПОБЕДЫ!**

**Этап 5. Навесная переправа. КВ = 3 мин.**

Участник преодолевает этап в следующем порядке:

- 1) Проходит этап 6.



Оборудование:

ИС: БЗ, ТО 1 – горизонтальная опора, КЛ – начало ОЗ

ЦС: БЗ, ТО 2 – горизонтальная опора, КЛ – окончание ОЗ

Действия: Движение по п.7.9.

Обратное движение: по 7.9

**Расстояние до финиша 150 м.**

**ФИНИШ**

**80 ПОБЕДА!**

**1945**  **2025**

**С ПРАЗДНИКОМ  
ВЕЛИКОЙ ПОБЕДЫ!**