



РЕГИОНАЛЬНЫЕ СОРЕВНОВАНИЯ по спортивному туризму на пешеходных дистанциях

26 мая 2024 года

Прокопьевский городской округ

УСЛОВИЯ ПРОВЕДЕНИЯ СОРЕВНОВАНИЙ В ДИСЦИПЛИНЕ «ДИСТАНЦИЯ-ПЕШЕХОДНАЯ-ГРУППА» короткая.

Класс дистанции — 3

Количество этапов — 7

Количество блоков — 2

ОКВ — 1 час.

Расстояния между этапами, длина дистанции указаны на схеме дистанции.

- Соревнования проводятся в соответствии с Правилами вида спорта «Спортивный туризм», раздела 3, части 7. Далее пункт Правил, указанный в условиях этапа.
- Допускается лидирование на участке дистанции Старт – этап 1.
- Перед блоком этапов 2-3, этапом-4, блоком этапов 5-6-7 оборудована зона сбора участников связки.
- По п. 6.2.8(а).
- По п. 1.3.1.4 обеспечение участника ВКС не требуется.
- Заполнение и сдача декларации на предстартовой проверке не проверяется.
- При движении по КОД допускается перемещение участника как в сторону ИС, так и в сторону ЦС этапа.
- Все судейские карабины неразъёмные, диаметр горизонтальных опор 130 мм.
- На соревнованиях применяется система электронной отметки SPORTident. Порядок работы с отметкой на дистанции:

	Станция отметки	Место расположения	Расстояние от станции до чипа, при котором происходит отметка	Примечание
СТАРТ	контактная станция «СТАРТ»	на линии старта	контактно	старт осуществляется по третьему звуковому сигналу стартовых часов
ПРОХОЖДЕНИЕ ЭТАПА	контактная станция	на входе и выходе с рабочей зоны	контактно	участник контролирует отметку самостоятельно
СНЯТИЕ С ЭТАПА	контактная станция «СНЯТИЕ»	у судьбы на выходе из рабочей зоны этапа	контактно	участник должен отметить самостоятельно
ФИНИШ	контактная станция	на линии финиша	контактно	участник контролирует отметку самостоятельно

Крепление ЧИПа рекомендуется на ЛЕВОМ плече.

Перечень, параметры, оборудование этапов и условия их прохождения

Этап 1 Переправа по бревну КВ = 5 мин.

Оборудование:

ИС: БЗ, ТО 1 – горизонтальная опора, КЛ – начало ОЗ

ЦС: БЗ, ТО 2 – горизонтальная опора КЛ – окончание ОЗ

Действия: Организация перил по п. 7.6. на ТО 1

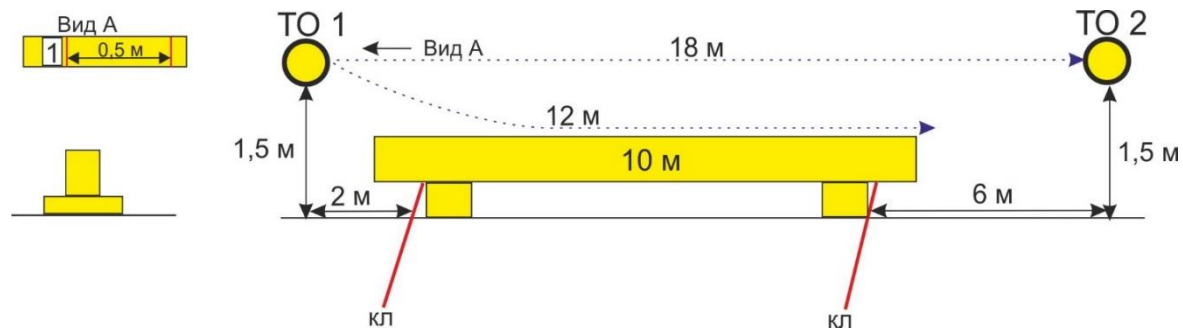
Движение первого участника по п.7.14 на ногах по бревну.

Организация перил по п. 7.6. на ТО 2

Движение остальных участников по 7.8.

Снятие перил по п.7.6.15.

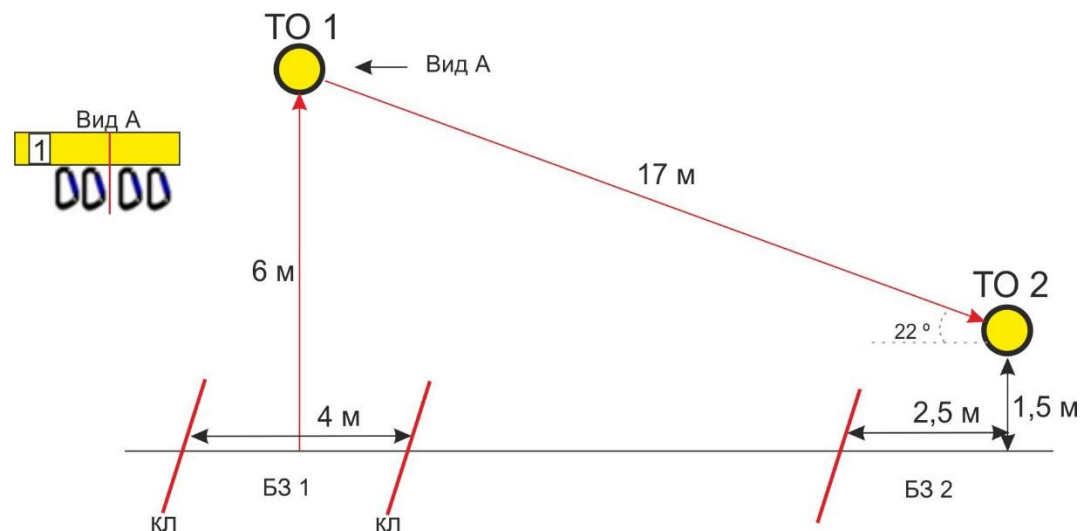
Обратное движение: по КОД.



Блок этапов 2-3. Подъём по перилам – Спуск по наклонной навесной переправе КВ = 6 мин.

Участники проходят блок в следующем порядке:

- 1) Участники проходят этап 2 и 3



Этап 2. Подъём по перилам

Оборудование этапа:

ИС – БЗ 1, КЛ – граница ОЗ

Судейские перила

ЦС – ОЗ, ТО1- 4 судейских карабина

Действия: Движение первого участника по п. 7.10. Движение остальных участников по п.п.7.11, 7.11.1(б).

Обратное движение: по п. 7.10

Этап 3. Спуск по наклонной навесной переправе

Оборудование этапа:

ИС – ОЗ, ТО1 – 4 судейских карабина.

Судейские перила

ЦС – БЗ 2, ТО2 – горизонтальная опора, КЛ – окончание ОЗ.

Действия: Движение по п.7.9, 7.9.4(в).

Обратное движение: по п.7.9, 7.9.4(а).

Этап 4. Переправа по параллельным перилам. КВ = 4 мин.

Оборудование этапа:

ИС – БЗ, ТО1 – горизонтальные опоры, КЛ – начало ОЗ.

Судейские перила. Верхние - одинарная веревка.

Нижние - слэक्лайн.

ЦС – БЗ, ТО2 – горизонтальные опоры, 1 судейский карабин на верхней опоре.

КЛ – окончание ОЗ.

Действия: Движение первого участника по п.7.8.

по судейским перилам. Организация верхних перил по п. 7.6.

Движение остальных участников по п.7.8. по своим перилам.

Снятие перил по п.7.6.15.

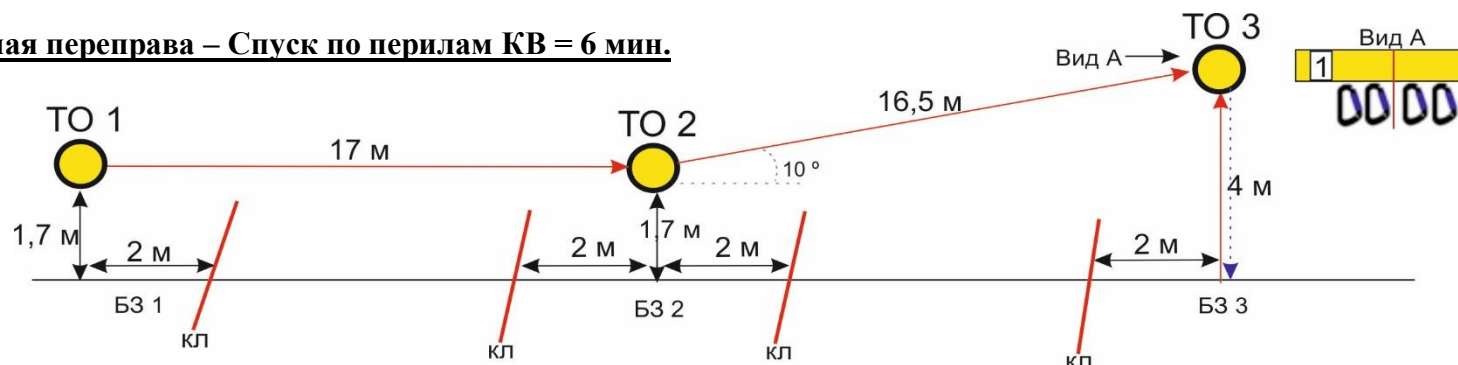
Обратное движение: по п.7.8 по судейским перилам



Блок этапов 5-6-7. Навесная переправа – Навесная переправа – Спуск по перилам КВ = 6 мин.

Участники проходят блок в следующем порядке:

- 1) Участники проходят этап 5
 - 2) Участники проходят этап 6 и 7
- Возможно начинать работу на этапе 6-7 до завершения работы на этапе 5



Этап 5. Навесная переправа

Оборудование:

ИС: БЗ 1, ТО 1

горизонтальная опора, КЛ – начало ОЗ

Судейские перила.

ЦС: БЗ 2, ТО 2

горизонтальная опора КЛ – окончание ОЗ

Действия: Движение по п.7.9

Обратное движение: Движение по п.7.9

Этап 6. Навесная переправа

Оборудование:

ИС: БЗ 2, ТО 2

горизонтальная опора, КЛ – начало ОЗ

Судейские перила

ЦС: ОЗ, ТО 3, 4 судейских карабина.

Действия: Движение по п.7.9

Обратное движение: Движение по п.7.9

Этап 7. Спуск по перилам

Оборудование:

ИС: ОЗ, ТО 3, 4 судейских карабина.

ПОД

ЦС: БЗ 3, КЛ – граница ОЗ.

Действия: Организация перил по п. 7.6. Движение по п.7.12. Снятие перил по п.7.6.15.

Обратное движение: по п.7.10 по ПОД или своим перилам.

Финиш