



РЕГИОНАЛЬНЫЕ СОРЕВНОВАНИЯ по спортивному туризму на пешеходных дистанциях

24 мая 2024 года

Прокопьевский городской округ

УСЛОВИЯ ПРОВЕДЕНИЯ СОРЕВНОВАНИЙ В ДИСЦИПЛИНЕ «ДИСТАНЦИЯ-ПЕШЕХОДНАЯ-СВЯЗКА» (длинная)

Класс дистанции — 3 Количество этапов — 6 Количество блоков — 1 ОКВ — 120 мин.

- Соревнования проводятся в соответствии с Правилами вида спорта «Спортивный туризм», раздела 3, части 7. Далее пункт Правил, указанный в условиях этапа.
- Допускается лидирование на участке дистанции Старт – этап 1.
- Перед блоком этапов 2-3, этапом-4, этапом 5, этапом 6 оборудована зона сбора участников связи.
- По п. 6.2.8(а).
- По п. 1.3.1.4 обеспечение участника ВКС не требуется.
- Заполнение и сдача декларации на предстартовой проверке не проверяется.
- При движении по КОД допускается перемещение участника как в сторону ИС, так и в сторону ЦС этапа.
- Все судейские карабины неразъёмные, диаметр горизонтальных опор 130 мм.
- На соревнованиях применяется система электронной отметки SPORTident. Порядок работы с отметкой на дистанции:

	Станция отметки	Место расположения	Расстояние от станции до чипа, при котором происходит отметка	Примечание
СТАРТ	контактная станция «СТАРТ»	на линии старта	контактно	старт осуществляется по третьему звуковому сигналу стартовых часов
ПРОХОЖДЕНИЕЭТАПА	контактная станция	на входе и выходе с рабочей зоны	контактно	участник контролирует отметку самостоятельно
ОТМЕТКА НА УЧАСТКАХ ОРИЕНТИРОВАНИЯ	контактная станция	КП	контактно	участник контролирует отметку самостоятельно
СНЯТИЕ С ЭТАПА	контактная станция «СНЯТИЕ»	у судьи на выходе из рабочей зоны этапа	контактно	участник должен отметить самостоятельно
ФИНИШ	контактная станция	на линии финиша	контактно	участник контролирует отметку самостоятельно

Крепление ЧИПа рекомендуется на ЛЕВОМ плече.

Перечень, параметры, оборудование этапов и условия их прохождения

Этап 1 Переправа по бревну КВ = 5 мин.

Оборудование:

ИС: БЗ, ТО 1 – горизонтальная опора, КЛ – начало ОЗ

ЦС: БЗ, ТО 2 – горизонтальная опора КЛ – окончание ОЗ

Действия: Организация перил по п. 7.6. на ТО 1

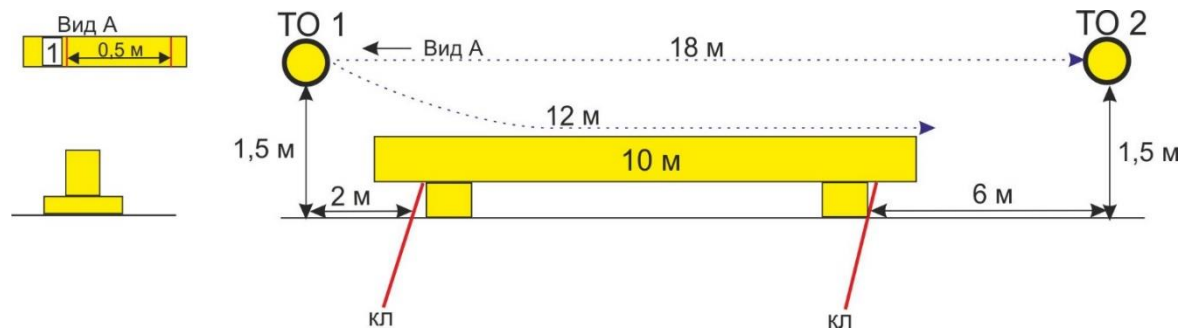
Движение первого участника по п.7.14 на ногах по бревну.

Организация перил по п. 7.6. на ТО 2

Движение второго участника по 7.8.

Снятие перил по п.7.6.15.

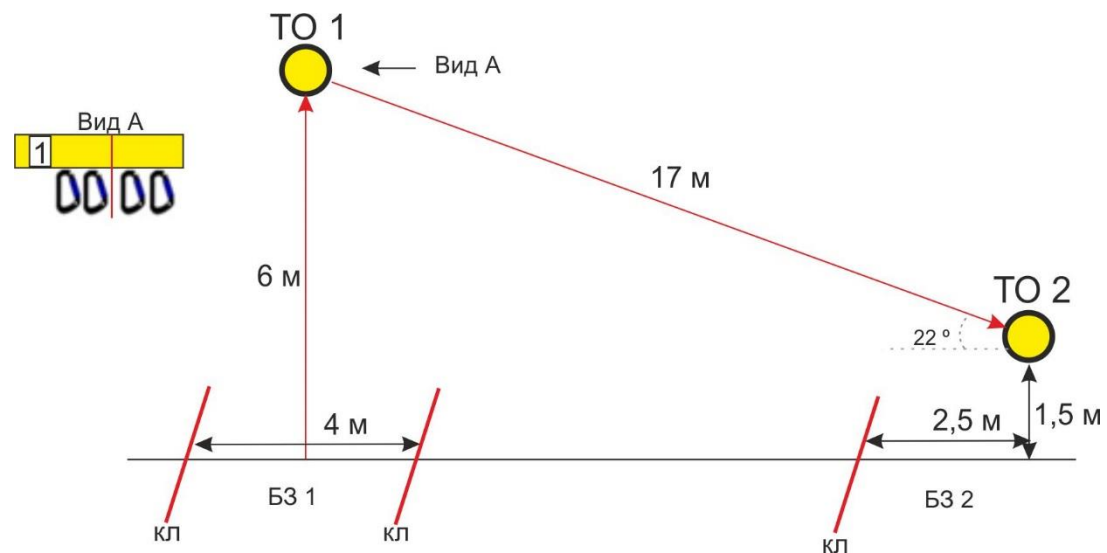
Обратное движение: по КОД.



Блок этапов 2-3. Подъём по перилам – Спуск по наклонной навесной переправе КВ = 6 мин.

Участники проходят блок в следующем порядке:

- 1) Участники проходят этап 2 и 3



Этап 2. Подъём по перилам

Оборудование этапа:

ИС – БЗ 1, КЛ – граница ОЗ

Судейские перила

ЦС – ОЗ, ТО1- 4 судейских карабина

Действия: Движение первого участника по п. 7.10. Движение второго участника по п.п.7.11, 7.11.1(б).

Обратное движение: по п. 7.10

Этап 3. Спуск по наклонной навесной переправе

Оборудование этапа:

ИС – ОЗ, ТО1 – 4 судейских карабина.

Судейские перила

ЦС – БЗ 2, ТО2 – горизонтальная опора, КЛ – окончание ОЗ.

Действия: Движение по п.7.9, 7.9.4(в).

Обратное движение: по п.7.9, 7.9.4(а).

Этап 4. Подъем по склону. КВ = 5 мин.

Оборудование этапа:

ИС – БЗ, КЛ – начало ОЗ.

ППС – судейская петля

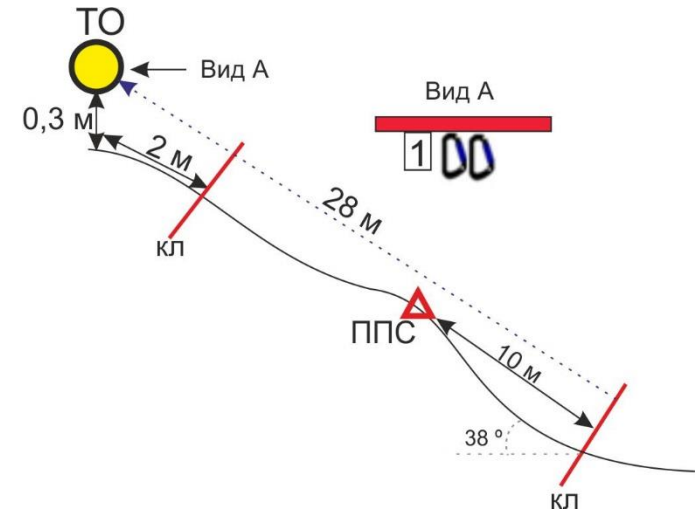
ЦС – БЗ, ТО - 2 судейских карабина

КЛ – окончание ОЗ.

Действия: Движение первого участника по п.7.4. Организация перил по п. 7.6. Движение первого участника по п. 7.10.

Снятие перил по п. 7.6.17

Обратное движение: по п.7.10 по командным перилам



Этап 5. Спуск по склону. КВ = 5 мин.

Оборудование этапа:

ИС – БЗ, КЛ – начало ОЗ, ТО - 2 судейских карабина.

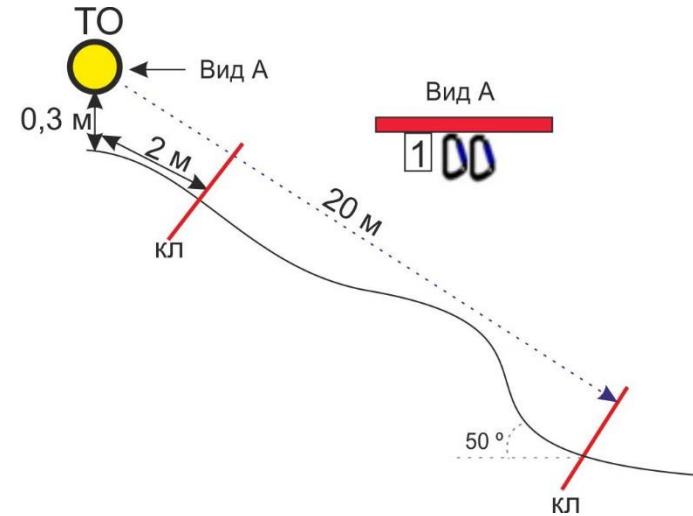
ЦС – БЗ, КЛ – окончание ОЗ.

ПОД – судейские перила (справа и слева от этапа)

Действия: Организация перил по п.7.6. Движение по п.7.12.

Снятие перил по п.7.6.15

Обратное движение: по п.7.10 по командным перилам или по ПОД.



Этап 6. Переправа по параллельным перилам. КВ = 5 мин.

Оборудование этапа:

ИС – БЗ, ТО1 – горизонтальные опоры, КЛ – начало ОЗ.

Судейские перила. Верхние - одинарная веревка.

Нижние - слэक्лайн.

ЦС – БЗ, ТО2 – горизонтальные опоры, 1 судейский карабин на верхней опоре. КЛ – окончание ОЗ.

КЛ – окончание ОЗ.

Действия: Движение первого участника по п.7.8.

по судейским перилам. Организация верхних перил по п. 7.6.

Движение второго участника по п.7.8. по своим перилам.

Снятие перил по п.7.6.15.

Обратное движение: по п.7.8 по судейским перилам



Финиш