



РЕГИОНАЛЬНЫЕ СОРЕВНОВАНИЯ по спортивному туризму на пешеходных дистанциях

24 мая 2024 года

Прокопьевский городской округ

УСЛОВИЯ ПРОВЕДЕНИЯ СОРЕВНОВАНИЙ В ДИСЦИПЛИНЕ «ДИСТАНЦИЯ-ПЕШЕХОДНАЯ-СВЯЗКА» (длинная)

Класс дистанции — 1 Количество этапов — 4 Количество блоков — 0 ОКВ — 120 мин.

- Соревнования проводятся в соответствии с Правилами вида спорта «Спортивный туризм», раздела 3, части 7. Далее пункт Правил, указанный в условиях этапа.
- Допускается лидирование на участке дистанции Старт – этап 1.
- Перед этапом 2, этапом-3, блоком этапом 4-5-6 оборудована зона сбора участников связки.
- По п. 6.2.8(а).
- По п. 1.3.1.4 обеспечение участника ВКС не требуется.
- Заполнение и сдача декларации на предстартовой проверке не проверяется.
- При движении по КОД допускается перемещение участника как в сторону ИС, так и в сторону ЦС этапа.
- Все судейские карабины неразъёмные, диаметр горизонтальных опор 130 мм.
- На соревнованиях применяется система электронной отметки SPORTident. Порядок работы с отметкой на дистанции:

	Станция отметки	Место расположения	Расстояние от станции до чипа, при котором происходит отметка	Примечание
СТАРТ	контактная станция «СТАРТ»	на линии старта	контактно	старт осуществляется по третьему звуковому сигналу стартовых часов
ПРОХОЖДЕНИЕЭТАПА	контактная станция	на входе и выходе с рабочей зоны	контактно	участник контролирует отметку самостоятельно
ОТМЕТКА НА УЧАСТКАХ ОРИЕНТИРОВАНИЯ	контактная станция	КП	контактно	участник контролирует отметку самостоятельно
СНЯТИЕ С ЭТАПА	контактная станция «СНЯТИЕ»	у судьи на выходе из рабочей зоны этапа	контактно	участник должен отметить самостоятельно
ФИНИШ	контактная станция	на линии финиша	контактно	участник контролирует отметку самостоятельно

Крепление ЧИПа рекомендуется на ЛЕВОМ плече.

Перечень, параметры, оборудование этапов и условия их прохождения

Этап 1 Переправа по бревну методом «Горизонтальный маятник» КВ = 3 мин.

Оборудование:

ИС: БЗ, ТО 1 – горизонтальная опора, КЛ – начало ОЗ

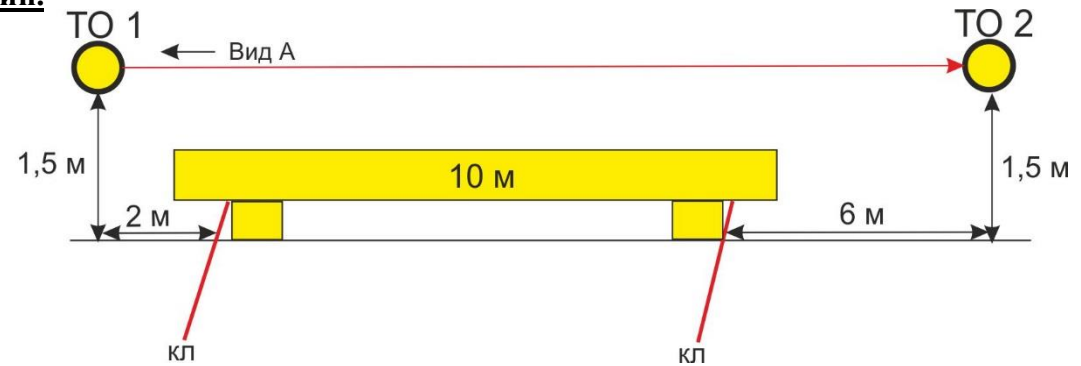
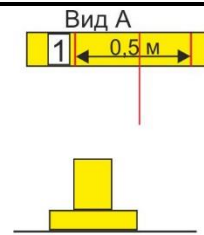
Судейские перила

ЦС: БЗ, ТО 2 – горизонтальная опора КЛ – окончание ОЗ

Действия: Движение по п.7.8 на ногах по бревну

(без сопровождения)

Обратное движение: по КОД.



Этап 2 Переправа методом «вертикальный маятник» КВ = 3 мин.

Оборудование:

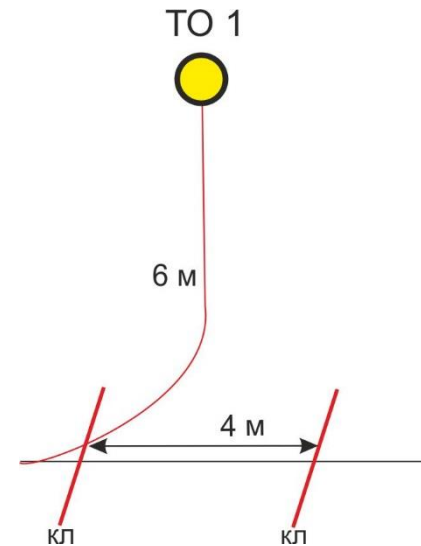
ИС: БЗ, КЛ – начало ОЗ.

Судейские перила

ЦС: БЗ, КЛ – окончание ОЗ.

Действия: Движение участников по п.7.15 (без сопровождения)

Обратное движение: по КОД.



Этап 3. Переправа по параллельным перилам. КВ = 4 мин.

Оборудование этапа:

ИС – БЗ, ТО1 – горизонтальные опоры, КЛ – начало ОЗ.

Судейские перила. Верхние - одинарная веревка.

Нижние перила - слэक्лайн.

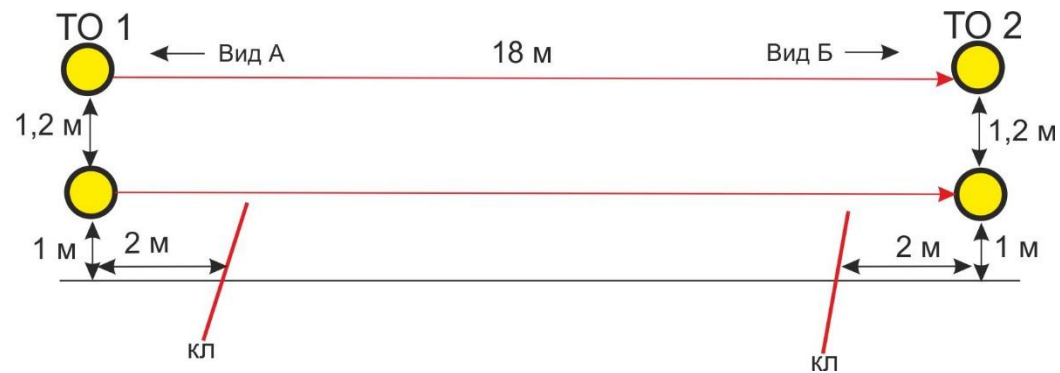
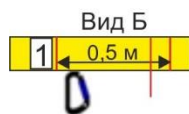
ЦС – БЗ, ТО2 – горизонтальные опоры,

1 судейский карабин на верхней опоре

КЛ – окончание ОЗ.

Действия: Движение участников по п.7.8. (без сопровождения)

Обратное движение: по п.7.8 (без сопровождения)



Этап 4. Навесная переправа КВ = 4 мин.

Оборудование:

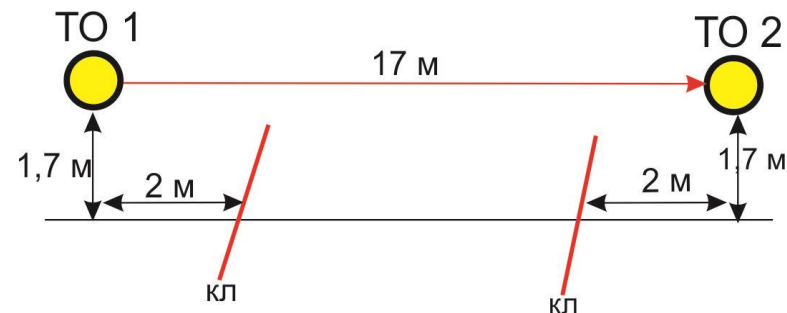
ИС: БЗ, ТО 1, горизонтальная опора, КЛ – начало ОЗ

Судейские перила.

ЦС: БЗ, ТО 2, горизонтальная опора КЛ – окончание ОЗ

Действия: Движение по п.7.9 (без сопровождения)

Обратное движение: Движение по п.7.9 (без сопровождения)



Финиш