

ЧЕМПИОНАТ КУЗБАССА РЕГИОНАЛЬНЫЕ СОРЕВНОВАНИЯ по спортивному туризму на лыжных дистанциях

11 февраля 2023 года

Новокузнецкий городской округ

УСЛОВИЯ ПРОВЕДЕНИЯ СОРЕВНОВАНИЙ В ДИСЦИПЛИНЕ «ДИСТАНЦИЯ-ЛЫЖНАЯ» короткая (спринт).

| | |
|---|---|
| Класс дистанции — 4. Количество этапов — 6. Количество блоков — 1. | Длина дистанции — 1104 м. Суммарный набор высоты — 50 м. ОКВ — 60 мин. |
|---|---|

- Соревнования проводятся в соответствии с Правилами вида спорта «Спортивный туризм», раздела 3, части 5. Далее пункт Правил, указанный в условиях этапа.
- Заполнение и сдача декларации не требуется.
- По п. 6.2.9(а).
- При движении по КОД допускается перемещение участника как в сторону ИС, так и в сторону ЦС этапа.
- На соревнованиях применяется система электронной отметки SPORTident. Порядок работы с отметкой на дистанции:

| | Станция отметки | Место расположения | Примечание |
|-------------------|-----------------------------|---|--|
| СТАРТ | контактная станция «СТАРТ» | на линии старта | Старт осуществляется по третьему звуковому сигналу стартовых часов. Участник должен отметить самостоятельно. |
| ПРОХОЖДЕНИЕ ЭТАПА | контактная станция | на входе этапа | Участник должен отметить самостоятельно. |
| СНЯТИЕ С ЭТАПА | контактная станция «СНЯТИЕ» | у судьи на выходе из рабочей зоны этапа | Участник должен отметить самостоятельно |
| ФИНИШ | контактная станция «ФИНИШ» | на линии финиша | Участник должен отметить самостоятельно |

Крепление ЧИПа рекомендуется на ЛЕВОМ плече.

Перечень, параметры, оборудование этапов и условия их прохождения

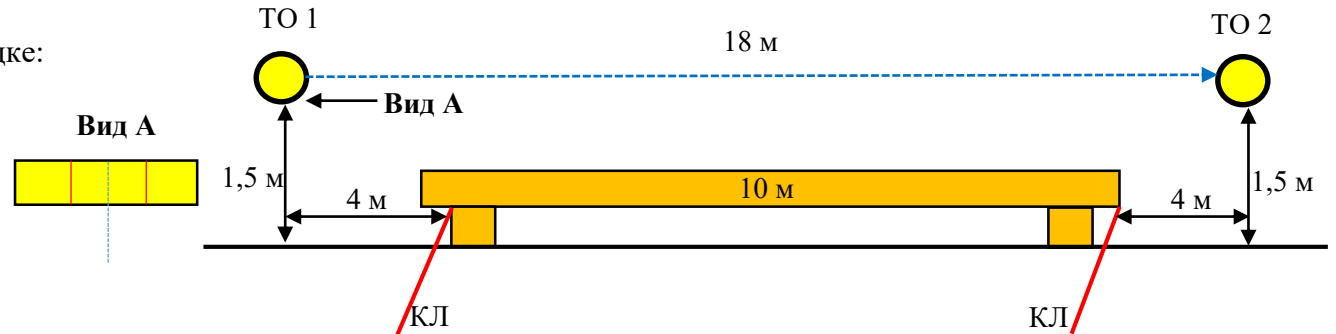
СТАРТ

Расстояние до ЗСЛ этапа 1 – 150 м.

Этап 1. Переправа по бревну. КВ = 3 мин.

Участник преодолевает этап в следующем порядке:

- 1) Восстанавливает перила этапа 1.
- 2) Проходит этап 1.



Этап 1. Переправа по бревну

Оборудование:

ИС: БЗ, ТО 1 – горизонтальная опора, КЛ – начало ОЗ

ЦС: БЗ, ТО 2 – горизонтальная опора, КЛ – окончание ОЗ

Действия: Организация перил по п.7.6.12, (свободный конец судейских перил закреплён на ИС на один «шлаг» узла штык). Движение по п.7.8.

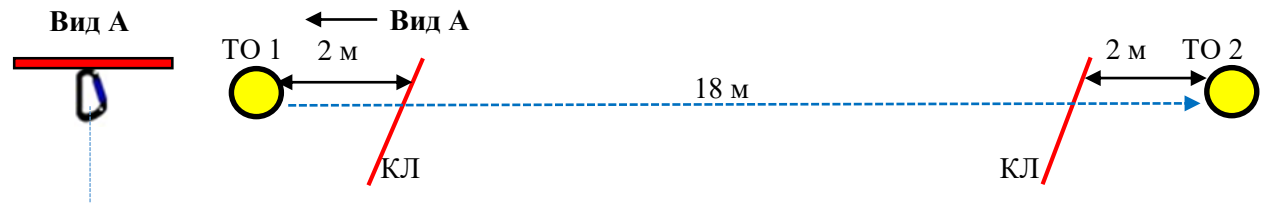
Обратное движение: по 7.8 по судейским перилам.

Расстояние до этапа 2 – 100 м.

Этап 2. Переправа по тонкому льду. КВ = 3 мин.

Участник преодолевает этап в следующем порядке:

- 1) Восстанавливает перила этапа 2.
- 2) Проходит этап 2.



Этап 2. Переправа по тонкому льду

Оборудование:

ИС: БЗ, ТО 1 – судейский карабин, КЛ – начало ОЗ

ЦС: БЗ, ТО 2 – судейский карабин, КЛ – окончание ОЗ

Действия: Организация перил по п.7.6.12, (свободный конец судейских перил закреплён на ИС на один «шлаг» узла штык). Движение по п.7.8.

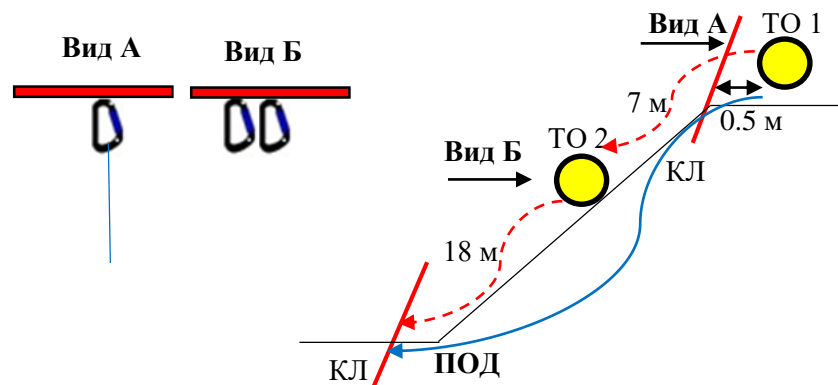
Обратное движение: по 7.8 по судейским перилам.

Расстояние до ЗСЛ этапа 3 – 200 м.

БЛОК ЭТАПОВ 1. Этап 3-4, Спуск по склону- Спуск по склону. КВ = 6 мин.

Участник преодолевает блок этапов в следующем порядке:

- 1) Проходит этап 3.
- 2) Проходит этап 4.



Этап 3. Спуск по склону

Оборудование:

ИС: БЗ, ТО1 – 2 судейских карабина, КЛ - начало ОЗ. Судейские перила обратного движения.

ЦС: ОЗ, ТО2 – 1 судейский карабин, судейские перила обратного движения.

Действия: Организация перил по п. 7.6. Движение по п.7.10. Снятие перил по п.7.6.15 (разрешено во время движения по этапу 4).

Обратное движение: в случае невозможности вернуться по своим перилам по п.7.10, движение осуществляется по ПОД на ИС этапа.

Этап 4. Спуск по склону

Оборудование:

ИС: ОЗ, ТО2 – 1 судейский карабин. Судейские перила обратного движения.

ЦС: БЗ, КЛ - окончание ОЗ, судейские перила обратного движения.

Действия: Организация перил по п. 7.6. Движение по п.7.10. Снятие перил по п.7.6.15.

Обратное движение: в случае невозможности вернуться по своим перилам по п.7.10, движение осуществляется по ПОД на ИС этапа.

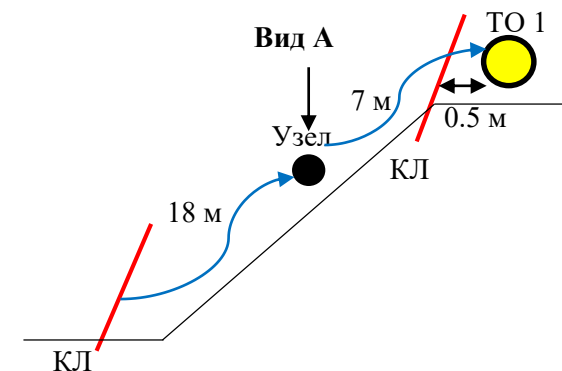
Расстояние до этапа 5 – 10 м.

Этап 5. Подъем по склону КВ = 6 мин.

Участник преодолевает этап в следующем порядке:

- 1) Проходит этап 5.

Вид А



Этап 5. Подъем по склону

Оборудование:

ИС: БЗ, КЛ – начало ОЗ

ЦС: БЗ, КЛ – окончание ОЗ

Действия: Движение по п.7.10. Судейские перила с узлом (австрийский проводник), обязательная постановка самостраховки в узел.

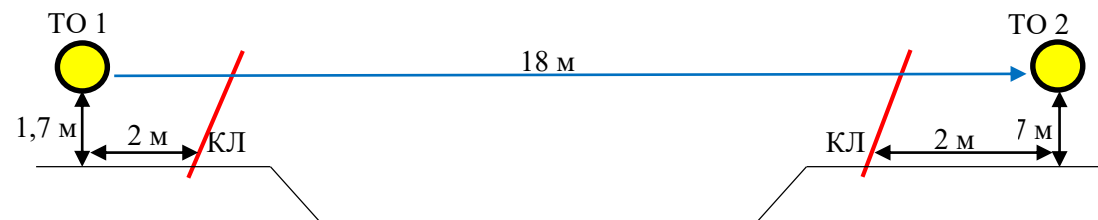
Обратное движение: по 7.10 по судейским перилам.

Расстояние до ЗСЛ этапа 6 – 400 м.

Этап 6. Навесная переправа. КВ = 3 мин.

Участник преодолевает этап в следующем порядке:

- 1) Проходит этап 6.



Этап 6. Навесная переправа

Оборудование:

ИС: БЗ, ТО 1 – горизонтальная опора, КЛ – начало ОЗ

ЦС: БЗ, ТО 2 – горизонтальная опора, КЛ – окончание ОЗ

Действия: Движение по п.7.9.

Обратное движение: по 7.9

Расстояние до финиша 150 м.

ФИНИШ