



10-11 февраля 2024 года

ЧЕМПИОНАТ КУЗБАССА
РЕГИОНАЛЬНЫЕ СОРЕВНОВАНИЯ
по спортивному туризму на лыжных дистанциях
дисциплины: «дистанция-лыжная», «дистанция-лыжная-группа»

Новокузнецкий городской округ

УСЛОВИЯ ПРОВЕДЕНИЯ СОРЕВНОВАНИЙ В ДИСЦИПЛИНЕ
«ДИСТАНЦИЯ-ЛЫЖНАЯ-ГРУППА»
короткая (спринт).

Класс дистанции — 4. Количество этапов — 6. Количество блоков — 1.	Длина дистанции — 1104 м. Суммарный набор высоты — 50 м. ОКВ — 60 мин.
---	---

- Соревнования проводятся в соответствии с Правилами вида спорта «Спортивный туризм», раздела 3, части 5. Далее пункт Правил, указанный в условиях этапа.
- Лидирование разрешено.
- Заполнение и сдача декларации не требуется.
- По п. 6.2.9(а).
- При движении по КОД допускается перемещение участника как в сторону ИС, так и в сторону ЦС этапа.
- На соревнованиях применяется система электронной отметки SPORTident. Порядок работы с отметкой на дистанции:

	Станция отметки	Место расположения	Примечание
СТАРТ	контактная станция «СТАРТ»	на линии старта	Старт осуществляется по третьему звуковому сигналу стартовых часов. Участник должен отметить самостоятельно.
ПРОХОЖДЕНИЕ ЭТАПА			Отметка не производится
СНЯТИЕ С ЭТАПА	контактная станция «СНЯТИЕ»	у судьи на выходе из рабочей зоны этапа	Участник должен отметить самостоятельно
ФИНИШ	контактная станция «ФИНИШ»	на линии финиша	Участник должен отметить самостоятельно

Крепление ЧИПа рекомендуется на ЛЕВОМ плече.

Перечень, параметры, оборудование этапов и условия их прохождения

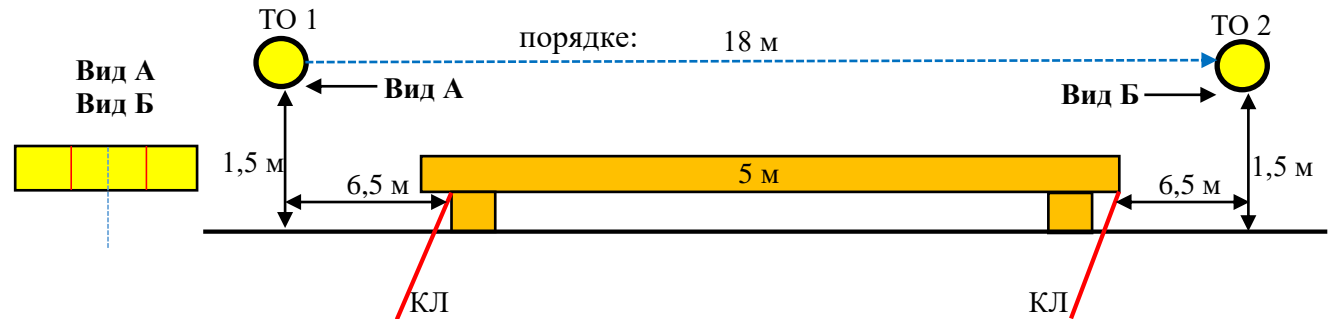
Старт.

Расстояние до ЗСЛ этапа 1 – 150 м.

Этап 1. Переправа по бревну. КВ = 3 мин.

Участники преодолевают этап в следующем

- 1) Восстанавливают перила этапа 1.
- 2) Проходят этап 1.



Этап 1. Переправа по бревну

Оборудование:

ИС: БЗ, ТО 1 – горизонтальная опора, КЛ – начало ОЗ

ЦС: БЗ, ТО 2 – горизонтальная опора, КЛ – окончание ОЗ

Действия: Организация перил по п.7.6.12, (свободный конец судейских перил закреплён на ИС на один «шлаг» узла штык). Движение по п.7.8.

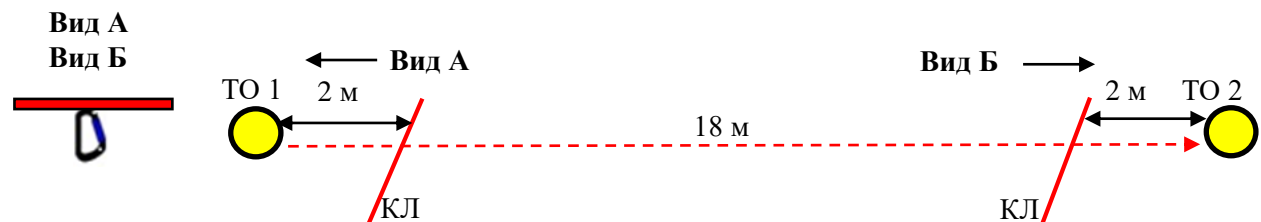
Обратное движение: по 7.8 по судейским перилам.

Расстояние до этапа 2 – 100 м.

Этап 2. Переправа по тонкому льду. КВ = 3 мин.

Участники преодолевают этап в следующем порядке:

- 1) Первый участник проходит этапа 2.
- 2) Остальные участники проходят этап 2.



Этап 2. Переправа по тонкому льду

Оборудование:

ИС: БЗ, ТО 1 – судейский карабин, КЛ – начало ОЗ

ЦС: БЗ, ТО 2 – судейская петля, КЛ – окончание ОЗ

Действия: Переправа первого участника по п.7.1, организация перил по п.7.6., движение по п.7.8., снятие перил по п.7.6.15

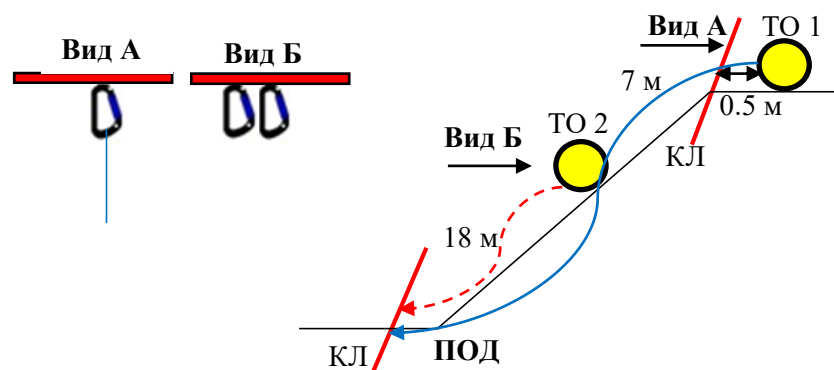
Обратное движение: по 7.8 по своим перилам, в случае невозможности вернуться по своим перилам по п.7.1.

Расстояние до ЗСЛ этапа 3 – 200 м.

БЛОК ЭТАПОВ 1. Этап 3-4, Спуск по склону- Спуск по склону. КВ = 6 мин.

Участник преодолевает блок этапов в следующем порядке:

- 1) Проходит этап 3.
- 2) Проходит этап 4.



Этап 3. Спуск по склону

Оборудование:

ИС: БЗ, ТО1, КЛ - начало ОЗ. Судейские перила.

ЦС: ОЗ, ТО2 – 2 судейских карабина, судейские перила обратного движения.

Действия: Движение по п.7.10.

Обратное движение: по п.7.10.

Этап 4. Спуск по склону

Оборудование:

ИС: ОЗ, ТО2 – 2 судейских карабина. Судейские перила обратного движения.

ЦС: БЗ, КЛ - окончание ОЗ, судейские перила обратного движения.

Действия: Организация перил по п. 7.6., движение по п.7.12 с (ВКС), Снятие перил по п.7.6.15. Организация ВКС разрешается с ТО2.

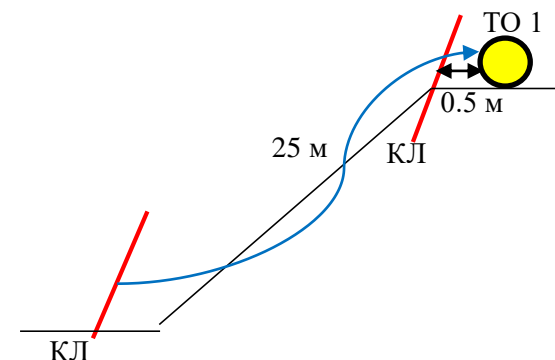
Обратное движение: в случае невозможности вернуться по своим перилам по п.7.10, движение осуществляется по ПОД на ИС этапа.

Расстояние до этапа 4 – 10 м.

Этап 5. Подъем по склону КВ = 6 мин.

Участники преодолевают этап в следующем порядке:

- 1) Проходит этап 5.



Этап 5. Подъем по склону

Оборудование:

ИС: БЗ, КЛ – начало ОЗ

ЦС: БЗ, КЛ – окончание ОЗ

Действия: Движение по п.7.10., судейские перила.

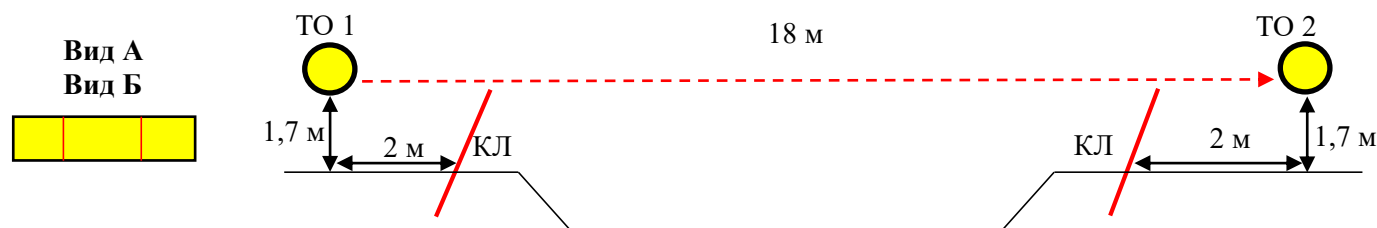
Обратное движение: по 7.10 по судейским перилам.

Расстояние до ЗСЛ этапа 6 – 400 м.

Этап 6. Навесная переправа. КВ = 3 мин.

Участники преодолевают этап в следующем порядке:

- 1) Первый участник переходит к ТО-2.
- 2) Остальные участники проходят этап 5



Этап 6. Навесная переправа

Оборудование:

ИС: БЗ, ТО 1 – горизонтальная опора, КЛ – начало ОЗ

ЦС: БЗ, ТО 2 – горизонтальная опора, КЛ – окончание ОЗ

Действия: Первый участник переходит к ТО-2 (движение не судиться), движение остальных участников по п.7.9., Снятие перил по п.7.6.15.

Обратное движение: по 7.9, в случае невозможности вернуться по своим перилам переходят к ТО-1, далее по 7.9.

Расстояние до финиша 150 м.