



10-11 февраля 2024 года

РЕГИОНАЛЬНЫЕ СОРЕВНОВАНИЯ
по спортивному туризму на лыжных дистанциях
дисциплины: «дистанция-лыжная», «дистанция-лыжная-группа»

МУНИЦИПАЛЬНЫЙ ЭТАП
областных соревнований «Юный спасатель»

Новокузнецкий городской округ

УСЛОВИЯ ПРОВЕДЕНИЯ СОРЕВНОВАНИЙ В ДИСЦИПЛИНЕ
«ДИСТАНЦИЯ-ЛЫЖНАЯ-ГРУППА»
короткая (спринт).

Класс дистанции — 2. Количество этапов — 5. Количество блоков — 0.	Длина дистанции — 904 м. Суммарный набор высоты — 50 м. ОКВ — 60 мин.
---	--

- Соревнования проводятся в соответствии с Правилами вида спорта «Спортивный туризм», раздела 3, части 5. Далее пункт Правил, указанный в условиях этапа.
- Лидирование разрешено.
- Заполнение и сдача декларации не требуется.
- По п. 6.2.9(а).
- При движении по КОД допускается перемещение участника как в сторону ИС, так и в сторону ЦС этапа.
- На соревнованиях применяется система электронной отметки SPORTident. Порядок работы с отметкой на дистанции:

	Станция отметки	Место расположения	Примечание
СТАРТ	контактная станция «СТАРТ»	на линии старта	Старт осуществляется по третьему звуковому сигналу стартовых часов. Участник должен отметить самостоятельно.
ПРОХОЖДЕНИЕ ЭТАПА			Отметка не производится
СНЯТИЕ С ЭТАПА	контактная станция «СНЯТИЕ»	у судьи на выходе из рабочей зоны этапа	Участник должен отметить самостоятельно
ФИНИШ	контактная станция «ФИНИШ»	на линии финиша	Участник должен отметить самостоятельно

Крепление ЧИПа рекомендуется на ЛЕВОМ плече.

Перечень, параметры, оборудование этапов и условия их прохождения

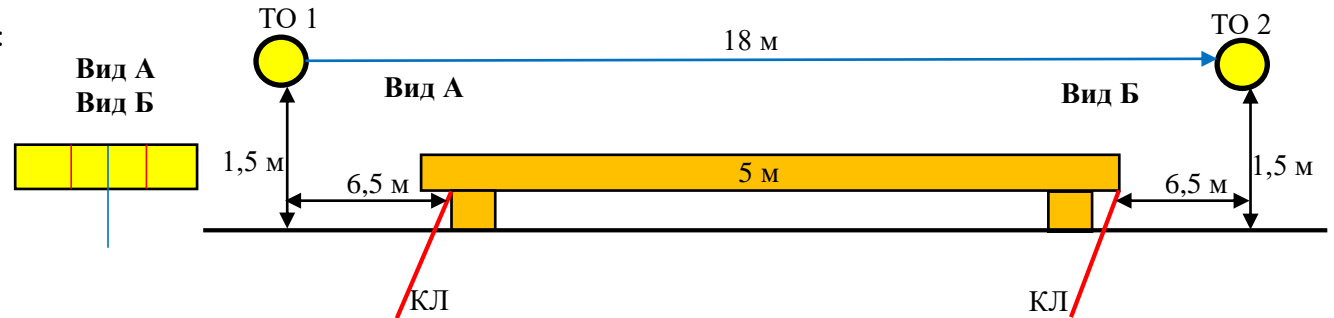
Старт.

Расстояние до 3СЛ этапа 1 – 150 м.

Этап 1. Переправа по бревну. КВ = 3 мин.

Участники проходят этап в следующем порядке:

- 1) Проходят этап 1.



Этап 1. Переправа по бревну

Оборудование:

ИС: БЗ, ТО 1 – горизонтальная опора, КЛ – начало ОЗ, судейские перила.

ЦС: БЗ, ТО 2 – горизонтальная опора, КЛ – окончание ОЗ, судейские перила.

Действия: Движение по п.7.8.

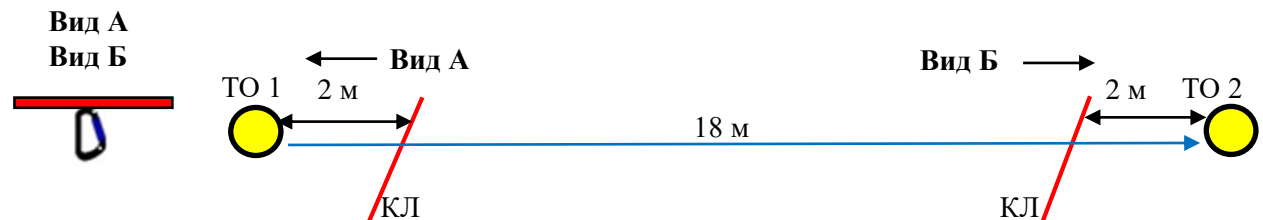
Обратное движение: по 7.8.

Расстояние до этапа 2 – 100 м.

Этап 2. Переправа по тонкому льду. КВ = 3 мин.

Участники преодолевают этап в следующем порядке:

- 1) Участники проходят этап 2.



Этап 2. Переправа по тонкому льду

Оборудование:

ИС: БЗ, ТО 1 – судейский карабин, КЛ – начало ОЗ, судейские перила.

ЦС: БЗ, ТО 2 – судейская петля, КЛ – окончание ОЗ, судейские перила.

Действия: движение по п.7.8.

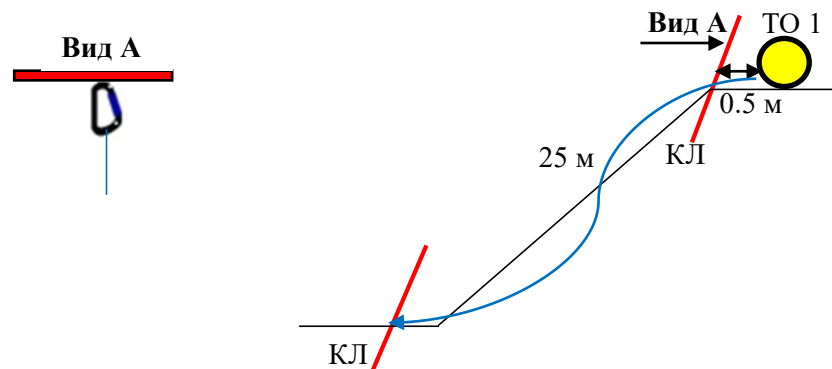
Обратное движение: по 7.8.

Расстояние до ЗСЛ этапа 3 – 200 м.

Этап 3. Спуск по склону. КВ = 6 мин.

Участники преодолевают этап в следующем порядке:

- 1) Проходит этап 3.



Этап 3. Спуск по склону

Оборудование:

ИС: БЗ, ТО1 – 2 судейских карабина, КЛ - начало ОЗ. Судейские перила.

ЦС: БЗ, КЛ - окончание ОЗ, судейские перила.

Действия: Движение по п.7.10.

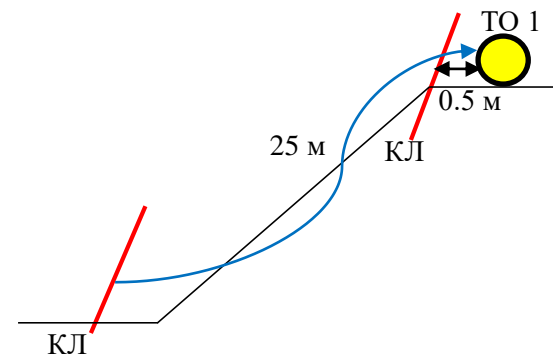
Обратное движение: по п.7.10.

Расстояние до этапа 4 – 10 м.

Этап 4. Подъем по склону КВ = 6 мин.

Участники преодолевают этап в следующем порядке:

- 1) Проходит этап 4.



Этап 4. Подъем по склону

Оборудование:

ИС: БЗ, КЛ – начало ОЗ

ЦС: БЗ, КЛ – окончание ОЗ

Действия: Движение по п.7.10., судейские перила.

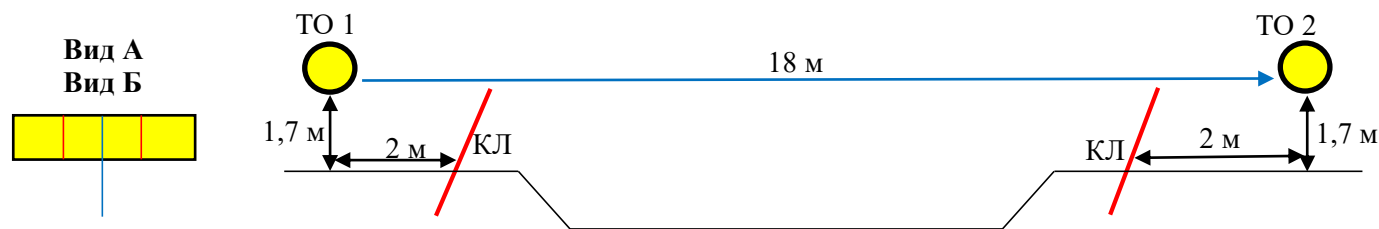
Обратное движение: по 7.10.

Расстояние до ЗСЛ этапа 5 – 200 м.

Этап 5. Навесная переправа. КВ = 3 мин.

Участники преодолевают этап в следующем порядке:

- 1) Участники проходят этап 5



Этап 5. Навесная переправа

Оборудование:

ИС: БЗ, ТО 1 – горизонтальная опора, КЛ – начало ОЗ, судейские перила.

ЦС: БЗ, ТО 2 – горизонтальная опора, КЛ – окончание ОЗ, судейские перила.

Действия: Движение участников по п.7.9.

Обратное движение: по 7.9.

Расстояние до финиша 150 м.